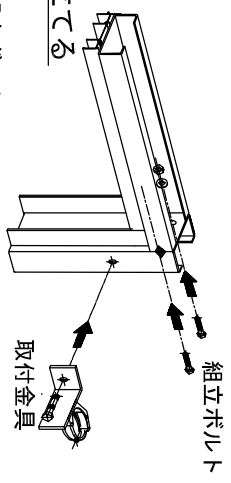


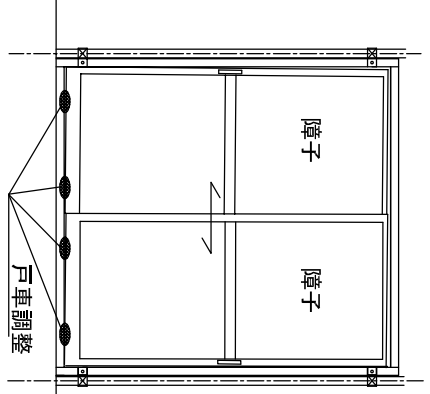
枠付引戸 設置要領

① 外枠組立

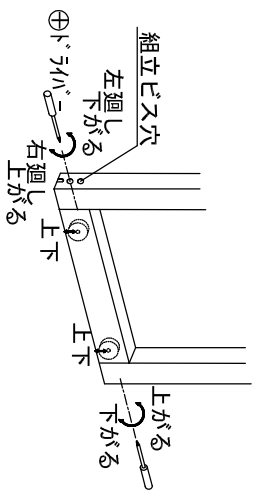
各色を合わせて組立てる



③ 建付調整



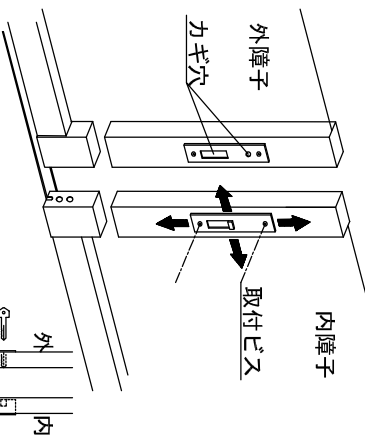
戸車調整



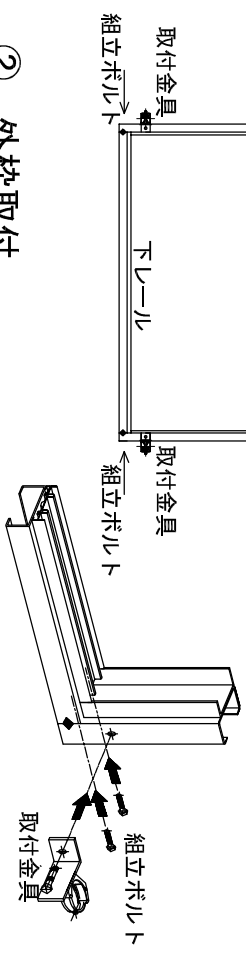
下部ビス穴よりドライバーにて戸車の高さ調整して建付けをさせる

カギ調整

取付ビスをゆるめ外障子のカギ穴に合うように、左右上下に調整する



② 外枠取付



外枠と同じに

外枠と同じに

